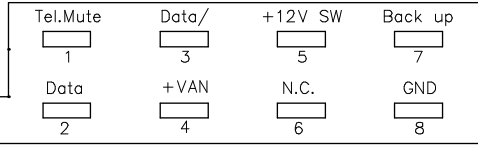


CLARION RD 3-01, Modell PU-2472B(F)

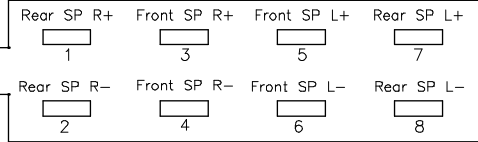
auf die Stecker des Radios gesehen

Stromstecker

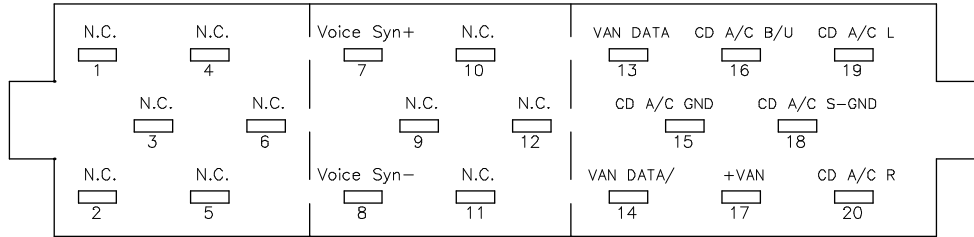


passender Stromstecker klemmbar:
CONRAD: ISO-Stromstecker,
Best.-Nr. 37 91 38-33
passender Stromstecker löt/crimpbar:
CONRAD: ISO-Stromstecker,
Best.-Nr. 37 86 42-33

Lautsprecherstecker



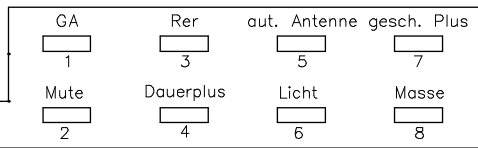
passender Lt-Stecker klemmbar:
CONRAD: ISO-Lautsprecherstecker,
Best.-Nr. 31 90 07-33
passender Lt-Stecker löt/crimpbar:
CONRAD: ISO-Lautsprecherstecker,
Best.-Nr. 37 86 40-33



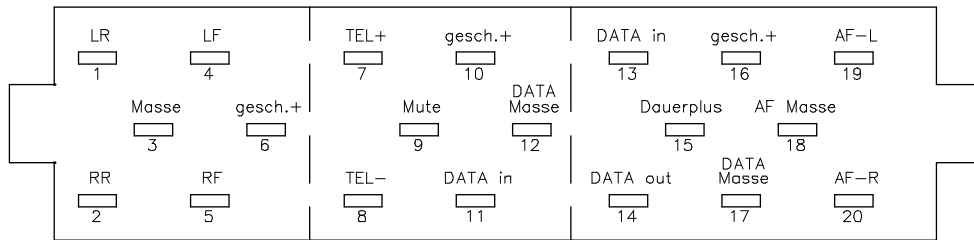
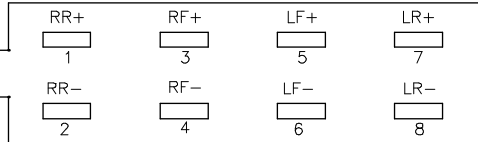
Blaupunkt Travelpilot E1

auf die Stecker des Radios gesehen

Stromstecker



Lautsprecherstecker



Line out

Remote

Charger

passender Stecker für Line in (blau):
CONRAD: Mini ISO Stecker blau, Best.-Nr. 37 86 50-33
passender Stecker für Line out (gelb):
CONRAD: Mini ISO Stecker gelb, Best.-Nr. 37 86 48-33
passender Stecker für Remote (grün):
CONRAD: Mini ISO Stecker grün, Best.-Nr. 37 86 52-33

Angaben aus CONRAD-Hauptkatalog 2004, Seite 433 -ohne Gewähr-

ED	DATE	01	29.01.2005	.	.	.	CAD-ID:
CHANGE NOTE	clarion.dwg
APPRO. AUTHO.	V. Möbius	
ORIGINATOR	
F	Volker Möbius	Steckerbelegung C5 CLARION-Radio Navi Travelpilot E1			.	.	.
.	Blatt 1/1